E-Mail-Archivierung

Automatische E-Mail-Archivierung

Wenn Sie Ihr E-Mail-Postfach automatisch im Intervall archivieren lassen möchten, dann aktivieren Sie einfach beim Space, bei dem Sie das E-Mail-Postfach zum Abruf hinterlegt haben, das Häkchen „dient ausschließlich zur E-Mail-Archivierung“. Nun werden alle E-Mails in diesem Postfach in one folder gespeichert. Die E-Mails werden im Intervall abgerufen und im Gegensatz zum klassischen Import von Anhängen nicht gelöscht.

E-Mails manuell archivieren

Wenn Sie eine E-Mail in one folder importieren oder speichern möchten, dann öffnen Sie einen E-Mail-Client Ihrer Wahl und leiten Sie die E-Mail als Anhang an das in one folder hinterlegte E-Mail-Postfach weiter.

Mit nahezu jedem E-Mail-Client haben Sie die Möglichkeit, eine E-Mail als Anhang weiterzuleiten. Hier eine kleine Auswahl an E-Mail-Clients:

Microsoft Outlook



Thunderbird



Apple Mail



Alternativ können Sie auch einfach die E-Mail als .eml-Datei über das Hochlade-Fenster manuell hochladen.

Revision #1
Created 2025-09-09 15:01:54 UTC by Admin
Updated 2025-09-09 15:03:41 UTC by Admin