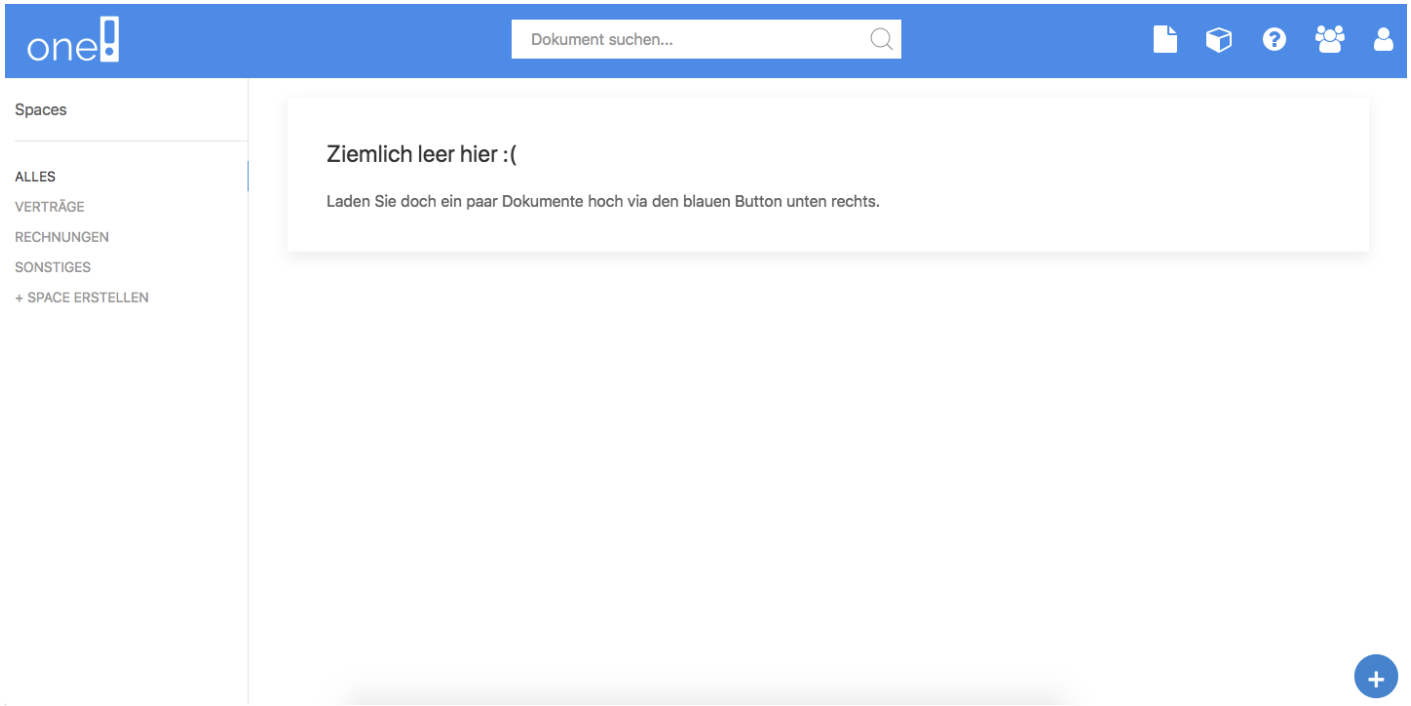


Kurzanleitung

Wenn Sie sich in one folder anmelden, erhalten Sie die folgende Ansicht:



Auf der linken Seite finden Sie alle Spaces. Ein Space ist ein Ort der Ihre Dokumente enthält. Man kann es auch als Registerkarten betiteln oder es als Kategorisierung von Dokumenten ansehen.

Oben in der Mitte finden Sie die globale Suche, mittels dieser Suche können Sie alle Ihre hochgeladenen Dokumente finden.




Rechts unten können Sie das Hochlade-Fenster öffnen um Dokumente hochzuladen.

Wenn Sie einen zusätzlichen Space erstellen wollen, dann klicken Sie bitte oben rechts auf das folgende Icon:



Sie erhalten nun die folgende Ansicht:

Spaces

NAME	ERSTELLT	GEÄNDERT	DOKUMENTE	
Auto	17.01.2023 15:05	17.01.2023 15:05	10	  
Tier	17.01.2023 15:17	17.01.2023 15:17	0	  
Import	03.01.2020 22:54	01.09.2022 13:59	267	  

Sie können nun mittels "Space erstellen" einen neuen Space erstellen oder mittels



einen vorhandenen Space bearbeiten.

Um nun wieder zu den Dokumenten zu gelangen, klicken Sie bitte auf das folgende Icon oben rechts.



Um ein Dokument hochzuladen, klicken Sie bitte auf das blaue Plus unten rechts.

Nun öffnet sich die Hochlademaske:

Dokument suchen...

Dokument hochladen

Sie können hier Ihr Dokument hochladen.

Durchsuchen...

Keine Datei ausgewählt.


Space:

Verträge

Fortschritt:

Mittels durchsuchen können Sie ein Dokument zum Hochladen auswählen und unter Space können Sie den Space auswählen in diesen das Dokument hochgeladen werden soll.

Nach erfolgreichem Upload schließt sich die Maske automatisch.

 **HÄNDLERBUND**
HINWEISBLÄTTER

1




Muster-Widerrufsformular
[rechtsgültig ab dem 13.06.2014]
Das „Gesetz zur Umsetzung der Verbraucherrechterichtlinie und zur Änderung des Gesetzes zur Regelung der Wohnungsvermittlung“ tritt am 13. Juni 2014 in Kraft. Neu gefasst wurde u.a. das Widerrufsrecht für Verbraucher bei Fernabsatzverträgen.
Nach § 954 Abs. 1 EGBGB ist es dem Verbraucher gestattet, das Widerrufsrecht auszuüben, wenn das

muster-widerrufsformul...

Hochgeladen am: 31.01.2020 22:56

VERTRÄGE

Dokument wird durchsucht...

Ein Dokument wird nach dem Upload indiziert, d.h. das Dokument ist zwar hochgeladen kann aber aktuell noch nicht durchsucht werden. Der Indizierungsprozess geschieht automatisch und sollte nach ein paar Minuten durch sein. Wenn der Hinweis "Dokument wird durchsucht..." erlischt können Sie nach Ihrem Dokument in one folder suchen.

Benutzer können Sie unter dem Punkt



verwalten.

Bitte beachten Sie Spaces werden nur sichtbar, wenn Sie diese auch einem Benutzer in der Benutzermaske hinzugefügt/erlaubt haben.

Erlaubte Spaces

Verträge [löschen](#)

Rechnungen [löschen](#)

Sonstiges [löschen](#)

Verfügbare Spaces

Es gibt keine Spaces die Sie nicht ansehen dürfen.

Revision #2

Created 21 April 2020 14:47:34 by Admin

Updated 1 September 2023 13:55:58 by Admin